木下地専用

メタモ®スクリュー／パック品

スチール製
ジオメット処理

SANKO

特殊な刃先形状で木割れを解消!

特殊な刃先形状

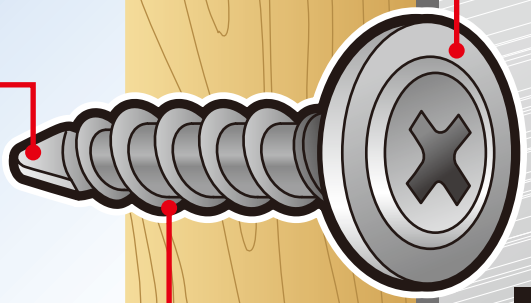

シンワッシャー形状の採用により、部材との接地面積が大きく、薄鋼板を重ねても膨らまない

木下地に最適な一条ねじを採用

下穴不要

薄鋼板 → 木下地　木 材 → 木下地

薄鋼板(板厚t=1.2以下)では下穴不要

薄鋼板を楽々貫通し、木下地へ締結!

お買い求めやすい少量パッケージ品 新登場!

平置きでもサイズ確認ができる!

売り場を選ばない3通りの陳列が可能。

SANKO TECHNO CO.,LTD.

木下地専用

メタモ®スクリュー／パック品

スチール製
ジオメット処理

用　途

●鋼板やアルミ板を木下地へ取り付け
●木材を木下地へ取り付け
●石膏ボードを木下地へ取り付け

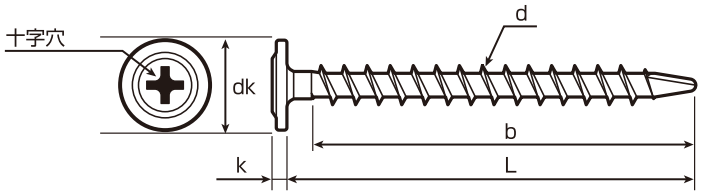

サイズ表

単位:mm　単位:本　単位:パック　単位:円

品　番	呼び径 d	首下長さ L	ねじ長さ b	頭　部 dk	頭　部 k	頭　部 十字穴の番号	適合ビット	入　数 パック	入　数 大　箱	標準価格（税抜き）
MMS-4.8×18-P150	4.8	18	15	11.0	2.1	2	TB-2	150	15	1,500
MMS-4.8×25-P130		25	22					130		
MMS-4.8×35-P100		35	32					100		
MMS-4.8×50-P 70		50	47					70		
MMS-4.8×65-P 50		65	60					50		
MMS-4.8×75-P 45		75	60					45		
MMS-4.8×90-P 35		90	60					35		

スチール製･ステンレス製共にお得な箱入りもございます。

施工方法

施工する箇所へ垂直に刃先をあて、電動工具をしっかり支えゆっくりと回転をかけながら押し当ててください。

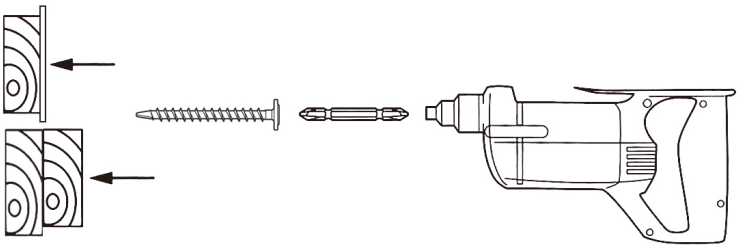

⚠ 施工上の注意点

●施工の際は、必ず保護めがね･ヘルメット等、安全装備を身につけてください。
●相手部材に対して垂直に施工してください。
●締め付け完了後は、速やかに回転を止めてください。
　過剰にトルクをかけると製品の納まりの不安定さや頭飛びなどの問題が生じることがあります。
●薄鋼板の厚みは1.2㎜以下でご使用ください。
●木下地から薄鋼板への施工はできません。

相手材	単　体 TSボード	単　体 コンパネ	単　体 集成材	相手材+GL鋼板 TSボード
板厚(㎜)	20.0	12.0	16.0	20.6
最大引張荷重(kN)	1.50	1.54	2.32	2.08

※数値は当社実験値です。

※製品改良のために予告なしに仕様等を変更する場合があります。予めご了承ください。
安心して暮らせる豊かな街づくりを目指して…

無断複写･転載禁止

サンコーテクノ株式会社
本　社／〒270-0163 千葉県流山市南流山3-10-16

OFFICE	TEL	FAX	OFFICE	TEL	FAX
首都圏営業	04-7157-8181	04-7157-8787	横浜営業所	045-340-3517	045-334-0071
札幌支店	011-865-6251	011-865-6256	静岡営業所	054-237-0102	054-237-2917
仙台支店	022-236-2533	022-236-2537	金沢営業所	076-240-3535	076-240-7286
名古屋支店	052-355-3501	052-355-3502	岡山営業所	086-296-8031	086-296-8130
大阪支店	072-960-7735	072-960-7737	広島営業所	082-294-3308	082-294-3306
福岡支店	092-587-0188	092-504-7300	高松営業所	087-885-7431	087-885-7430
新潟営業所	0256-47-1135	0256-61-2777	鹿児島営業所	099-225-8311	099-225-8328

お客様相談窓口（フリーダイヤル）TEL 0120-350-514　FAX 0120-350-571
受付時間 祝日を除く月曜～金曜日 9:00～17:00
サンコーテクノホームページ http://www.sanko-techno.co.jp/

F1212051